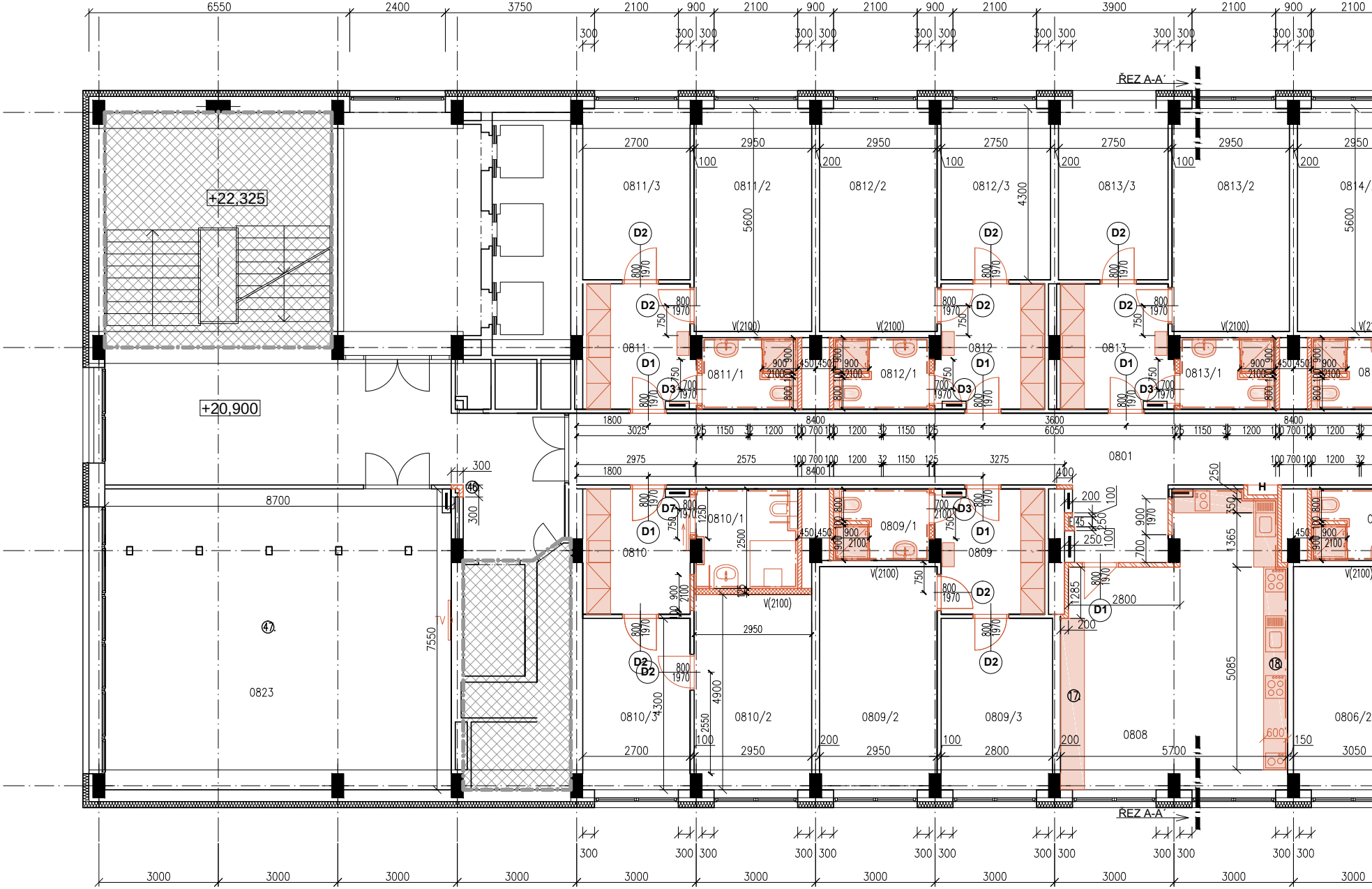

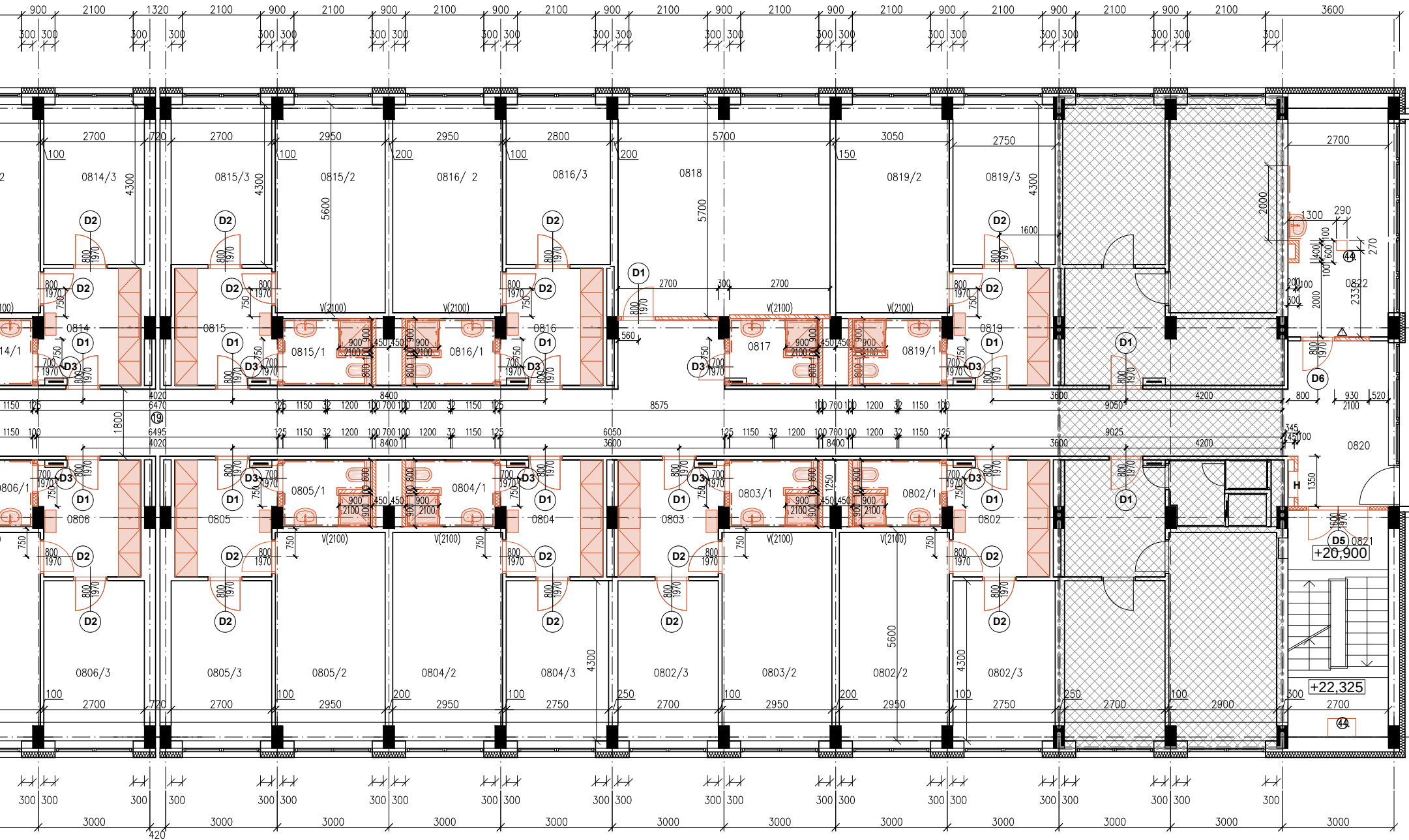

SPECIFIKACE VYBAVENÍ WC

JEDNÁ SE O UPŘESNĚNÍ SPECIFIKACE MÍSTNOSTI WC INVALIDÉ – VYBAVENÍ SANITÁRNÍMI A OSTATNÍMI DOPLŇKY BUDE PROVEDENO V SOULADU S VYHLÁŠKOU Č. 398/2009 Sb., O OBECNÝCH TECHNICKÝCH POŽADAVCÍCH ZABEZPEČUJÍCÍCH BEZBARIÉROVÉ UŽÍVÁNÍ STAVEB. PŘESNÁ SPECIFIKACE JEDNOTLIVÝCH SANITÁRNÍCH DOPLŇKŮ JE UVEDENA VE VÝKR. Č.129. ZAŘIZOVACÍ PŘEDMĚTY JSOU ZAHRNUTY DO ČÁSTI 400_ZDRAVOTECHNIKA.

SYSTÉM NOUZOVÉHO VOLÁNÍ (SIGNALIZAČNÍ TLAČÍTKO) – VOLÁNÍ OSOBY JE INDIKOVÁNO NA KONTROLNÍM MODULU A ALARMEM NA VNĚJŠÍ STRANĚ ZÁCHODOVÉ KABINY NAD DVEŘMI NEBO VEDLE DVEŘÍ. STISKEM TLAČÍTKA DOCHÁZÍ K AKTIVACI ALARMU, VYDÁVAJÍCÍHO OPTICKOU A ZVUKOVOU SIGNALIZACI. TLAČÍTKO PRO ZRUŠENÍ ALARMU JE SITUOVÁNO VEDLE DVEŘÍ V ZÁCHODOVÉ KABINĚ. SYSTÉM JE TAKÉ NAPOJEN NA CENTRÁLNÍ PULT V MÍSTNOSTI Č. P1.27. SYSTÉM BUDE DÁLE OZNAČEN HMATOVÝMI ZNAČKAMI V BRAILLOVĚ PÍSMU.

HMATOVÉ PIKTOGRAMY A ZNAKY MUSÍ MÍT VÝŠKU NEJMÉNĚ 0,5 MM NAD POVRCHEM, NESMÍ BÝT VYRYTÉ A MUSÍ MÍT PRAVOÚHLÉ HRANY (TJ. NESMÍ BÝT ZAOBLENÉ NEBO OSTRÉ).

ŠÍŘKA ZNAKU NEBO PIKTOGRAMU MUSÍ UMOŽŇOVAT NAHMATÁNÍ OBOU STRAN RELIÉFNÍHO PÍSMENE, ČÍSLA NEBO SYMBOLU PRSTY JEDNÍM DOTYKEM.

VÝŠKA ZNAKU NEBO PÍSMENE MUSÍ BÝT NEJMÉNĚ 15 MM.

POUŽÍVÁ-LI SE BRAILLOVO PÍSMO, MUSÍ SE POUŽÍVAT BRAILLOVO PÍSMO PODLE VNITROSTÁTNÍ NORMY. TEČKA BRAILLOVA PÍSMA MUSÍ MÍT VYKLENUTÝ TVAR. PRO SAMOSTATNÁ SLOVA SE MUSÍ POUŽÍVAT BRAILLOVO PÍSMO KATEGORIE I A MUSÍ OBSAHOVAT POLOHOVOU ZNAČKU.

SOUČÁSTÍ DODÁVKY MADLOVÝ SYSTÉM DLE VYHLÁŠKY 398/2009SB, DODÁVKA VČ. MONTÁŽE, DVEŘE ŘEŠENY JAKO BEZPRAHOVÉ

POZNÁMKA – TECHNICKÝ POPIS

1. OBVODOVÉ A VNITŘNÍ ZDIVO BUDOU VYZDĚNY DLE TECHNOLOGICKÝCH PRAVIDEL
2. NA ZDIVO BUDE PROVEDENA OMÍTKA VÁPENOCEMENTOVÁ, NA SDK PŘÍČKY PENETRACE A NÁSLEDNĚ VÝMALBA.
3. CIHELNÉ STĚNY BUDOU PŘI VYZDÍVÁNÍ PROVÁZÁNY DLE TECHNOLOGICKÝCH PRAVIDEL DANÉHO SYSTÉMU PŘEVAZBOU NEBO VLOŽENÍM NEREZOVÉ KOTVY V KAŽDÉ DRUHÉ LOŽNÉ SPÁŘE, NEBO POMOCÍ VYNECHANÝCH KAPES VE ZDIVU.
4. DRÁŽKY A VYBRÁNÍ VE STĚNÁCH A PŘÍČKÁCH BUDOU PROVEDENY VE ZDIVU DLE PŘÍSLUŠNÝCH TECHNOLOGICKÝCH PRAVIDEL DANÉHO SYSTÉMU.
5. ZDĚNÉ PŘEDSTĚNY JSOU TVOŘENY Z PÓROBETONOVÝCH TVÁRNIC ČI SDK KONSTRUKCE,BUDOU PROVEDENY DLE TECHNOLOGICKÝCH PRAVIDEL PRO POUŽITÝ MATERIÁL DANÝ VÝROBCEM.
6. STAVEBNÍ OTVORY PRO DVEŘE BUDOU VE ZDIVU PROVEDENY VŽDY VĚTŠÍ NEŽ JSOU UVEDENÉ JMENOVITÉ ROZMĚRY DVEŘÍ UVEDENÉ NA VÝKRESE. ŠÍŘKA BUDE VĚTŠÍ O 100 MM A VÝŠKA O 50 MM.
7. VEŠKERÉ PROSTUPY PODKLADNÍM BETONEM (SVISLÉ PROSTUPY) BUDOU ŘÁDNĚ VODOTĚSNĚ A PLYNOTĚSNĚ UTĚSNĚNY.
8. LEŽATÁ KANALIZACE BUDE PROCHÁZET PŘES ZÁKLADY VE VYNECHANÝCH OTVORECH PŘI BETONAŽI ZÁKLADŮ. KANALIZACI PŘED OSAZENÍM DO ZÁKLADŮ NUTNO OBANDÁŽOVAT. PO OSAZENÍ KANALIZACE BUDOU OTVORY V OBVODU DOBETONOVÁNY A ŘÁDNĚ UTĚSNĚNY PŘED PRŮNIKEM ZEMNÍ VLHKOSTI.
9. PROSTUPY PRO DALŠÍ PROFESE VIZ DOKUMENTACE PROFESÍ ZT, UT, VZT, EL, PLYN A VYTÁPĚNÍ.
   OPLECHOVÁNÍ PROSTUPŮ PRO ZT, VZT BUDE PROVEDENO Z PLECHU – POPLASTOVANÝ PLECH LINDAB PLX TOP COAT. PRO SPOJOVÁNÍ PLECHU BUDOU POUŽITY NÝTY A TMEL LINDAB V BARVĚ KRYTINY.
10. ROZHRANÍ RŮZNÝCH MATERIÁLŮ POVRCHŮ PODLAHY V MÍSTĚ DVEŘÍ JE SITUOVÁNO NA PODÉLNOU OSU DVEŘNÍHO KŘÍDLA. ROZHRANÍ MATERIÁLŮ JE ŘEŠENO PŘECHODOVOU LIŠTOU.
11. PŘED OBJEDNÁNÍM VÝROBKŮ–VÝPLNĚ OTVORŮ NUTNO PŘÍMO NA STAVBĚ ZKONTROLOVAT VELIKOSTI OTVORŮ!!!
12. U PODLAHOVÝCH KONSTRUKCÍ KOLEM STĚN NUTNO VLOŽIT DILATAČNÍ PÁSEK NA CELOU VÝŠKU PODLAHY. PÁSKY NUTNO CHRÁNIT PE FOLIÍ. DILATAČNÍ PÁSKY – MIRELON APOD.
13. PODHLEDY BUDOU PROVEDENY V PROSTORU CHODBY JAKO RASTROVÉ. PODHLED BUDE ZAVĚŠEN NA KOVOVÝCH PROFILECH. RASTR BUDE PROVEDEN V OSOVÝCH VZDÁLENOSTECH 600x600MM
14. PROSTORY (MIMO SPOLEČNÉ CHODBY), BUDOU STROPNÍ KONSTRUKCE PROVEDENY POMOCÍ PŘEŠTUKOVÁNÍ A NOVÁ VÝMALBA
15. V MÍSTĚ PROSTUPU STROPNÍ KONSTRUKCÍ V MÍSTĚ NOVÝCH ROZŠÍŘENÝCH JADER(ROZŠÍŘENÍ O 150MM, BUDE PROVEDENO ODŘEZÁNÍ TÉTO ČÁSTI. NOVÁ ŠÍŘE INSTALAČNÍHO JÁDRA BUDE 700MM, TLOUŠŤKA ODSTRAŇOVANÉ DESKY JE STANOVENA NA 250MM(STÁVJAÍCÍ STAV)
16. UTĚSNĚNÍ INSTALAČNÍCH JADER BUDE PROVEDENO POMOCÍ ZPĚŇUJÍCÍHO MATERIÁLŮM(½) A DOBETONOVÁNÍ(½) VŽDY VE VÝŠCE KAŽDÉHO PODLAŽÍ. V PROSTORU, KTERÝ JE ZAKRESLEN JAKO NEŘEŠENÝ, BUDE PROVEDENO KOMPLETNÍ ROZEBRÁNÍ STROPNÍ RASTROVÉ KONSTRUKCE, S ULOŽENÍM NA STAVBĚ A SE ZPĚTNOU MONTÁŽÍ PO PROVEDENÍ ELEKTROINSTALACE
    CELKOVÁ PLOCHA ŘEŠENÁ V PODHLEDU JE STANOVENA NA 50M2

⑰. V PROSTORU SPOLEČENSKÉ MÍSTNOSTI BUDE PROVEDENA PO DÉLCE MÍSTNOSTI ODKLÁDACÍ PLOCHA PRO MIKROVLNNOU TROUBU A RYCHLOVARNOU KONVICI, VIZ PSV

⑱. SOUČÁSTÍ DODÁVKY JE NOVÁ KOMPLETNÍ DODÁVKA KUCHYŇSKÝCH LINEK, VIZ PSV

⑲. V PROSTORU CHODBY JE PROVEDENA DILATACE PODLAHY (DILATAČNÍ LIŠTA), DÁLE JE PROVEDENA DILATACE STĚNOVÉHO A STROPNÍHO SYSTÉMU, BUDE POUŽITA DILATAČNÍ LIŠTA HLINÍKOVÁ!

20. SOUČÁSTÍ DODÁVKY JE DODÁNÍ HASÍCÍCH PŘÍSTROJŮ V POČTU 8KS NA PATRO SE SCHOPNOSTÍ HASEBNÉHO ZÁSAHU 21A, DÁLE BUDE UMÍSTĚN HASÍCÍ PŘÍSTROJ SE SCHOPNOSTÍ 21A V PROSTORU HLAVNÍCH PÁTEŘNÍCH ELEKTROROZVADĚČI, 1 PŘÍSTROJ PRÁŠKOVÝ S HASÍCÍ SCHOPNOSTÍ 21A V PROSTORU UČEBNY NA PODLAŽÍ A JEDEN hp SNĚHOVÝ S HASÍCÍ SCHOPNOSTÍ 55B PRO STROJOVNU VÝTAHU
21. PROSTORY KOUPELEN BUDOU PROVEDENY Z IMPREGNOVANÉHO VODĚODOLNÉHO SÁDROKARTONU
22. DVEŘE KOMPLETNĚ ŘEŠENY S PRAHEM, POUZE V PROSTORU BEZBARIÉROVÉ BYTOVÉ JEDNOTKY BUDE PROVEDENO ŘEŠENÍ DVEŘÍ POMOCÍ PŘECHODOVÉ LIŠTY NEREZOVÉ
23. VNITŘNÍ PARAPETY BUDOU ZACHOVÁNY JAKO STÁVAJÍCÍ
24. V ŘEŠENÝCH PROSTORÁCH JE SOUČÁSTÍ DODÁVKY KOMPLETNÍ DODÁNÍ NOVÝCH VNITŘNÍCH VÝPLNÍ OTVORŮ
25. NA CHODBÁCH BUDE NOVĚ CELOPLOŠNĚ PROVEDENO NOVÉ ZÁTĚŽOVÉ PVC, SOUČÁSTÍ POVRCHU PODLAHY JE PROVEDENÍ SAMONIVELAČNÍ STĚRKY V TL. 10MM, SOUČÁSTÍ DODÁVKY JE OSAZENÍ PVC SOKLÍKU
26. V MÍSTĚ PROVÁDĚNÍ DLAŽEB A OBKLADŮ BUDOU SOUČÁSTÍ DODÁVKY KOMPLETNÍ NEREZOVÉ SYSTÉMY A TO ROHOVÉ A TAKÉ UKONČUJÍCÍ
27. DVEŘNÍ VÝPLNĚ BUDOU PROVEDENY JAKO DÝHOVANÉ, VSTUPNÍ DVEŘE S POŽÁRNÍ ODOLNOSTÍ VIZ PSV, BEZPEČNOSTNÍ FAB, VNITŘNÍ DVEŘE S MEZIPOKOJOVÝM ZÁMKEM, DVEŘE DO KOUPELEN A WC S WC VLOŽKOU
28. SOUČÁSTÍ VYBOURANÝCH PODLAH JE VYBOURÁNÍ 3xPVC, VČETNĚ LEPIDLA, KERAMICKÉ DLAŽBY,TL. 12MM A BETONOVÉ MAZANINY V CELKOVÉ TL. 80MM
29. NOVÉ PODLAHOVÉ KONSTRUKCE BUDOU PROVEDENY POMOCÍ NOVÉHO CEMENTOVÉHO POTĚRU TL. 70MM, SAMONIVELAČNÍ STĚRKOU TL 8MM, PVC KRYTINOU TL. 3,2MM. V KOUPELNÁCH A MOKRÝCH PROVOZECH BUDE PROVEDEN CEMENTOVÝ POTĚR TL. 70MM, HI STĚRKA, CELOPLOŠNĚ VČETNĚ SOKLOVÉ ČÁSTI 100MM, V PROTORU SPRCHY DO VÝŠKY 2200MM A POVRCHOVÁ ÚPRAVA DLAŽBA TL. 10MM
30. SOUČÁSTÍ DODÁVKY JE KOMPLETNÍ DEMONTÁŽ STÁVAJÍCÍCH OTOPNÝCH TĚLES, JEJICH OČIŠTĚNÍ, NOVÝ NÁTĚR, DODÁVKA NOVÝCH VENTILŮ, ZPĚTNÁ MONTÁŽ A TLAKOVÉ ZKOUŠKY
31. SOUČÁSTÍ DODÁVKY JE DO KAŽDÉ PŘEDSÍNĚ 2.–13.NP BOTNÍK(DODÁVKA+MONTÁŽ), POČET 171 KS. BOTNÍK O ROZMĚRECH 600x400x1800MM, VIZ PSV, ZNAČENÍ – ▨
32. V PROSTORÁCH NEŘEŠENÝCH UBYTOVACÍCH JEDNOTEK BUDE PROVEDENO KOMPLETNÍ OPRAVENÍ PROSTORU PODLAHY, NOVÁ VRSTVA SAMONIVELAČNÍHO POTĚRU TL. 4MM, PVC ZÁTĚŽOVÉ TL. 3,2MM, DÁLE BUDE PROVEDENO NOVÉ ZAPRAVENÍ STĚNY PŘEDMĚTNÉ, DOTČENÉ DVEŘMI, NOVÉ ŠTUKY ZE STRANY BYTOVÉ JEDNOTKY A KOMPLETNÍ VÝMALBA
33. JEDNOTLIVÉ DRÁŽKOVÁNÍ PRO PROFESE– DODÁVKA JEDNOTLIVÝCH PROFESÍ, ZAHOZENÍ DRÁŽEK JE DODÁVKOU JEDNOTLIVÝCH PROFESÍ, STAVBA PROVEDE POUZE PŘESTUKOVÁNÍ A VÝMALBU A TO CELOPLOŠNĚ
34. 100% PLOCH BUDE PŘEŠTUKOVÁNO, 100% VŠECH PLOCH BUDE NAHRUBOVÁNO JÁDROVOU OMÍTKOU, Z TOHOTO DŮVODU BUDE PROVEDENA KOMPLETNÍ DEMONTÁŽ OTOPNÉHO SYSTÉMU, OTOPNÝCH TĚLES, JEJICH PROPLACH, NÁTĚR, POTÉ BUDE PROVEDENA ZPĚTNÁ MONTÁŽ A TLAKOVÁ ZKOUŠKA
35. VNITŘNÍ PARAPETY BUDOU KOMPLETNĚ PONECHÁNY JAKO STÁVAJÍCÍ
36. SOUČÁSTÍ DODÁVKY V KOUPELNÁCH BUDE KOMPLETNÍ DODÁVKA NEREZOVÝCH ROHOVÝCH A UKONČOVACÍCH PROFILŮ
37. V PROSTORU PRO VOZÍČKÁŘE BUDE PODLAHA PROVEDENA KOMPLETNĚ S PŘECHODOVÝMA NEREZOVÝMA LIŠTAMA, ZBYLÉ PROSTORY ŘEŠENY S PRAHEM
38. SVĚTLÁ VÝŠKA, 1.NP–13.NP JE DLE ZAMĚŘENÍ 2,55M
39. KONSTRUKČNÍ VÝŠKA 1.NP–13.NP JE DLE ZAMĚŘENÍ 2,85M
40. CELKOVÁ VÝŠKA OBJEKTU JE 39,6M NAD TERÉN
41. SOUČÁSTÍ STAVBY BUDE ZAPRAVENÍ PROSTUPŮ KANALIZACE VE STŘEŠNÍ ROVINĚ A TO: d110 V POČTU 16KS, D75 V POČTU 4KS A DÁLE ÚPRAVA OKOLÍ VTOKU STŘEŠNÍCH(VTOK DODÁVKA ZTI) V POČTU 4KS
42. MINIMÁLNÍ ROZMĚR DLAŽBY A OBKLADU 300x300MM
43. CHODBY A PROSTORY KOLEJÍ (4–13.NP) A HOTELOVÉ PŘEDSÍŇKY BUDOU PROVEDENY PODLAHY JAKO PVC. HOTELOVÉ POKOJE BUDOU S POVRCHOVOU ÚPRAVOU KOBEREC

㊹. BUDE PROVEDENO ZAPRAVENÍ PODLAHY MEZIPODESTY PO PROVEDENÉM BOURÁNÍ PODLAH PRO VZT A PO STOUPAČCE V MÍSTNOSTECH NAPROTI SCHODIŠTĚ

45. SOUČÁSTÍ BUDE DEMONTÁŽ, PŘESUN A ZPĚTNÁ MONTÁŽ PROTIOTĚROVÝCH DESEK U POSTELÍ O ROZMĚRECH 900/2000 (872KS)A POLIC (869KS). KOTVENÍ BUDE PROVEDENO NA CHEMICKOU KOTVU (CELÝ OBJEKT)

㊻. SOUČÁSTÍ PROJEKTU JE ODBOURÁNÍ OBEZDĚNÍ DEŠŤOVÉ KANALIZACE V PROSTORU SCHODIŠTĚ (U NOVÉ SPOLEČENSKÉ MÍSTNOSTI) A PO VÝMĚNĚ (SOUČÁST PROJEKTU ZTI) ZPĚTNÉ ZAZDĚNÍ A PROVEDENÍ NUTNÝCH POVRCHOVÝCH ÚPRAV

㊼. VE SPOLEČENSKÝCH MÍSTNOSTECH (xx22, 2.–13.NP) BUDE ŘEŠENÁ NOVÁ PODLAHA. NÁŠLAPNÁ VRSTVA BUDE KOBEREC.

㊽. ŽELEZOBETONOVÉ SLOUPKY BUDOU OBLOŽENÉ SDK. (CELKOVÝ ROZMĚR 150/200, VÝŠKY DLE SV. V. MÍSTNOSTÍ), CELKOVÝ POČET 38x

VÝPIS PŘEKLADŮ – PRO CELOU STAVBU

PREFA PŘEKLADY KERAMICKÉ

POL.	OZNAČENÍ	VELIKOST	KS
△1	2 x I120	DÉLKA 1200 mm	3
△2	2 x I80	DÉLKA 1700 mm	1
△3	2 x I80	DÉLKA 1200 mm	26

Tabulka místností – 8.NP

OZN.	Název místnosti	Plocha	Stěny	Podlahy	Strop	Poznámka
0801	Chodba	90,75	VC omítka	PVC	Rastrový podhled	PVC Sokl v. 100mm
0802	Zádveří	8,44	VC omítka	PVC	Přeštukování	PVC Sokl v. 100mm
0802/ 1	Sociální zázemí	4,17	Keram. obklad	Keram. dlažba	Přeštukování	Obklad v. 2100mm
0802/ 2	Pokoj	16,02	VC omítka	PVC	Přeštukování	
0802/ 3	Pokoj	11,53	VC omítka	PVC	Přeštukování	
0803	Zádveří	8,44	VC omítka	PVC	Přeštukování	PVC Sokl v. 100mm
0803/ 1	Sociální zázemí	4,17	Keram. obklad	Keram. dlažba	Přeštukování	Obklad v. 2100mm
0803/ 2	Pokoj	16,02	VC omítka	PVC	Přeštukování	
0803/ 3	Pokoj	11,53	VC omítka	PVC	Přeštukování	
0804	Zádveří	8,44	VC omítka	PVC	Přeštukování	PVC Sokl v. 100mm
0804/ 1	Sociální zázemí	4,17	Keram. obklad	Keram. dlažba	Přeštukování	Obklad v. 2100mm
0804/ 2	Pokoj	16,02	VC omítka	PVC	Přeštukování	
0804/ 3	Pokoj	11,53	VC omítka	PVC	Přeštukování	
0805	Zádveří	8,44	VC omítka	PVC	Přeštukování	PVC Sokl v. 100mm
0805/ 1	Sociální zázemí	4,17	Keram. obklad	Keram. dlažba	Přeštukování	Obklad v. 2100mm
0805/ 2	Pokoj	16,02	VC omítka	PVC	Přeštukování	
0805/ 3	Pokoj	11,53	VC omítka	PVC	Přeštukování	
0806	Zádveří	8,44	VC omítka	PVC	Přeštukování	PVC Sokl v. 100mm
0806/ 1	Sociální zázemí	4,17	Keram. obklad	Keram. dlažba	Přeštukování	Obklad v. 2100mm
0806/ 2	Pokoj	16,02	VC omítka	PVC	Přeštukování	
0806/ 3	Pokoj	11,53	VC omítka	PVC	Přeštukování	
0807	–					
0808	Společná místnost	31,26	VC omítka	PVC	Přeštukování	
0809	Zádveří	8,44	VC omítka	PVC	Přeštukování	PVC Sokl v. 100mm
0809/ 1	Sociální zázemí	4,17	Keram. obklad	Keram. dlažba	Přeštukování	Obklad v. 2100mm
0809/ 02	Pokoj	16,02	VC omítka	PVC	Přeštukování	
0809/ 03	Pokoj	11,53	VC omítka	PVC	Přeštukování	
0810	Zádveří	8,44	VC omítka	PVC	Přeštukování	PVC Sokl v. 100mm
0810/ 1	Sociální zázemí	4,17	Keram. obklad	Keram. dlažba	Přeštukování	Obklad v. 2100mm
0810/ 2	Pokoj	16,02	VC omítka	PVC	Přeštukování	
0810/ 3	Pokoj	11,53	VC omítka	PVC	Přeštukování	
0811	Zádveří	8,44	VC omítka	PVC	Přeštukování	PVC Sokl v. 100mm
0811/ 1	Sociální zázemí	4,17	Keram. obklad	Keram. dlažba	Přeštukování	Obklad v. 2100mm
0811/ 2	Pokoj	16,02	VC omítka	PVC	Přeštukování	
0811/ 3	Pokoj	11,53	VC omítka	PVC	Přeštukování	
0812	Zádveří	8,44	VC omítka	PVC	Přeštukování	PVC Sokl v. 100mm
0812/ 1	Sociální zázemí	4,17	Keram. obklad	Keram. dlažba	Přeštukování	Obklad v. 2100mm
0812/ 2	Pokoj	16,02	VC omítka	PVC	Přeštukování	
0812/ 3	Pokoj	11,53	VC omítka	PVC	Přeštukování	
0813	Zádveří	8,44	VC omítka	PVC	Přeštukování	PVC Sokl v. 100mm
0813/ 1	Sociální zázemí	4,17	Keram. obklad	Keram. dlažba	Přeštukování	Obklad v. 2100mm
0813/ 2	Pokoj	16,02	VC omítka	PVC	Přeštukování	
0813/ 3	Pokoj	11,53	VC omítka	PVC	Přeštukování	
0814	Zádveří	8,44	VC omítka	PVC	Přeštukování	PVC Sokl v. 100mm
0814/ 1	Sociální zázemí	4,17	Keram. obklad	Keram. dlažba	Přeštukování	Obklad v. 2100mm
0814/ 2	Pokoj	16,02	VC omítka	PVC	Přeštukování	
0814/ 3	Pokoj	11,53	VC omítka	PVC	Přeštukování	
0815	Zádveří	8,44	VC omítka	PVC	Přeštukování	PVC Sokl v. 100mm
0815/ 1	Sociální zázemí	4,17	Keram. obklad	Keram. dlažba	Přeštukování	Obklad v. 2100mm
0815/ 2	Pokoj	16,02	VC omítka	PVC	Přeštukování	
0815/ 3	Pokoj	11,53	VC omítka	PVC	Přeštukování	
0816	Zádveří	8,44	VC omítka	PVC	Přeštukování	PVC Sokl v. 100mm
0816/ 1	Sociální zázemí	4,17	Keram. obklad	Keram. dlažba	Přeštukování	Obklad v. 2100mm
0816/ 2	Pokoj	16,02	VC omítka	PVC	Přeštukování	
0816/ 3	Pokoj	11,53	VC omítka	PVC	Přeštukování	

Tabulka místností – 8.NP

OZN.	Název místnosti	Plocha	Stěny	Podlahy	Strop	Poznámka
0817	Sociální zázemí	4,83	Keram. obklad	Keram. dlažba	Přeštukování	Obklad v. 2100mm
0818	Hostinský pokoj	31,91	VC omítka	PVC	Přeštukování	
0819	Zádveří	8,44	VC omítka	PVC	Přeštukování	PVC Sokl v. 100mm
0819/ 1	Sociální zázemí	4,17	Keram. obklad	Keram. dlažba	Přeštukování	Obklad v. 2100mm
0819/ 2	Pokoj	18,02	VC omítka	PVC	Přeštukování	
0819/ 3	Pokoj	11,53	VC omítka	PVC	Přeštukování	
0820	Společná chodba	12,46	VC omítka	PVC	Přeštukování	
0821	Schodiště	16,47	VC omítka	PVC	Přeštukování	
0822	Sklad	16,6	VC omítka	PVC	Přeštukování	Obklad v. 2100mm
0823	Společenská místnost	65	VC omítka	PVC	Přeštukování	

POZNÁMKA – OBECNĚ

1. PŘED ZAPOČETÍM STAVEBNÍCH PRACÍ NA STAVBĚ (BOURACÍ PRÁCE) JE NUTNÉ PROVÉST PRACOVNÍ SCHŮZKU ZA PŘÍTOMNOSTI INVESTORA, DODAVATELE A PROJEKTANTA S CÍLEM VYJASNĚNÍ VŠECH POSTUPŮ A ZÁMĚRŮ PROJEKTU.
2. NA STAVBĚ BUDOU POUŽITY JEN TAKOVÉ MATERIÁLY, KTERÉ JSOU ATESTOVÁNY A JSOU CERTIFIKOVÁNY
3. VZHLEDEM K TOMU, ŽE SE JEDNÁ O REKONSTRUOVANÝ OBJEKT, MŮŽE V PRŮBĚHU STAVEBNÍCH PRACÍ DOJÍT K ODCHYLCE OD PROJEKTU. V TAKOVÉM PŘÍPADĚ JE DODAVATEL STAVBY POVINEN NEPRODLENĚ INFORMOVAT GP A INVESTORA A NEPOKRAČOVAT V PŘÍSLUŠNÉ PRÁCI DO DOBY JEJICH ROZHODNUTÍ.
4. ZMĚNY STAVBY OPROTI PROJEKTU LZE PROVÉST JEN NA ZÁKLADĚ PÍSEMNÉHO SOUHLASU INVESTORA A PROJEKTANTA A PODLE ŘÁDNÉ PROJEKTOVÉ DOKUMENTACE.
5. VEŠKERÉ ROZMĚRY JSOU POUZE ORIENTAČNÍ. ROZMĚRY NUTNO OVĚŘIT NA STAVBĚ PŘI REALIZACI.
6. VEŠKERÉ MATERIÁLY UVEDENÉ V PROJEKTU JSOU POUZE ORIENTAČNÍ A DODAVATEL JE POVINEN POUŽÍT MATERIÁLY STEJNÉ NEBO LEPŠÍ KVALITY NEŽ JE UVEDENO V PROJEKTU.
7. BUDOU PROVEDENY NOVÉ PROSTUPY DO STŘECHY. PROSTUP STŘECHOU JE SAMOSTATNÁ DODÁVKA VZT, ZAPRAVENÍ PROSTUPU JE PROVEDENO PROFESÍ STAVBY. STÁVAJÍCÍ KRYTINA PVC BUDE ZAPRAVENA DLE TECHNOLOGICKÉHO LISTU VÝROBCE KRYTINY

LEGENDA MATERIÁLŮ – NOVÝ STAV

☐	STÁVAJÍCÍ KONSTRUKCE
▨	SDK KONSTRUKCE TL. 100MM, TYP W112 MEZERA VZDUCHOVÁ 50MM, 2x12,5KNAUF WHITE, MV. 40MM, ODOLNOST POŽÁRNÍ 90MIN
▦	SDK KONSTRUKCE TL. 125MM, TYP W112 MEZERA VZDUCHOVÁ 75MM, 2x12,5KNAUF WHITE, MV. 40MM, ODOLNOST POŽÁRNÍ 90MIN
▭	NOVÁ PROSKLENÁ STĚNA– LUXFERY, PROVEDENA DLE TECHNICKÉHO LISTU VÝROBCE
▩	PROSTORY NEJSOU ŘEŠENY–DOJDE POUZE K VÝMĚNĚ VSTUPNÍCH DVEŘÍ A PŘEDMĚTNÉ STĚNY BUDOU ZAČIŠTĚNY A VYMALOVÁNY!
▨	SDK PŘEDSTĚNA S POŽÁRNÍ ODOLNOSTÍ 45MIN, SLOŽENÍ 2x12,5MM SDK RED+MV TL.50MM, NAPŘ. W629 S DVOJITÝMI OCELOVÝMI CW PROFILY



ZODP. PROJEKTANT	VYPRACOVAL	KONTROLOVAL
Ing. Kania Jan	Vojtěch Cyž	Ing. Foldyna David

PPS KANIA
PROJEKČNÍ A INŽENÝRSKÁ ČINNOST
PPS Kania s.r.o. ,Nivnická 665/10, 709 00
tel : 596 245 252 , fax : 596 245 262 e-mail : projekce@pps-kania.cz

KATASTRÁLNÍ ÚZEMÍ, PARC.Č. : Poruba (715174), p.č. 1643/10
MÍSTO STAVBY : koleje "A", VŠB -TU
STAVEBNÍK / OBJEDNATEL : VŠB -TU Ostrava
ARCHÍV
STUPEŇ DPS
NÁZEV AKCE : Aktualizace PD rekonstrukce budovy A kolejí
DATUM Září 2018
PARÉ
Č. ZAKÁZKY PPS- 23/18
MĚŘÍTKO 1:100
OBJEKT : SO 01 - koleje A
ČÁST : Navrhovaný stav
OBSAH : 8.NP
1380x297mm
ARCHÍVNÍ ČÍSLO : PPS- 23/18-D.1.
Č.V. 08